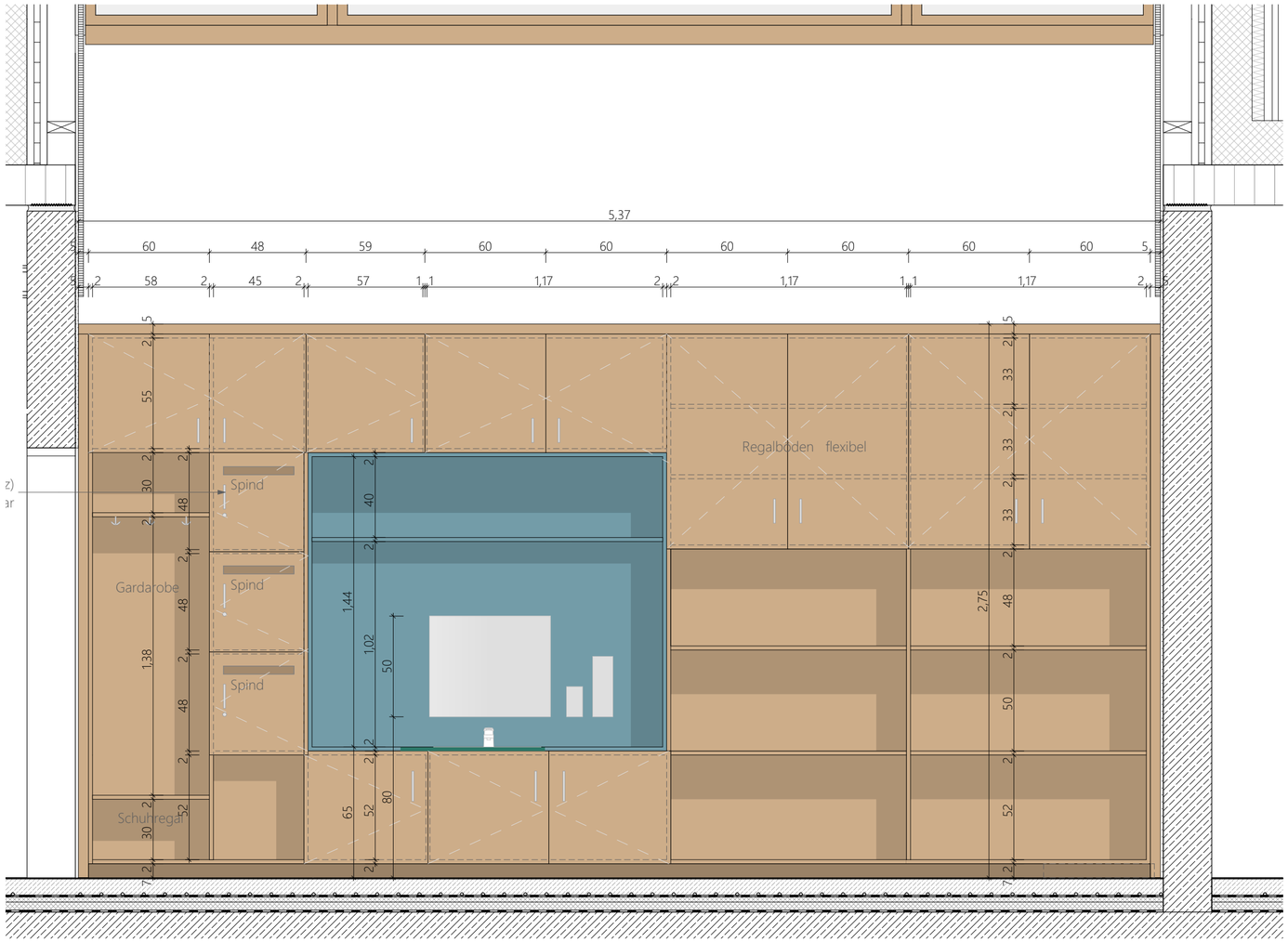

Ansicht M. 1:20

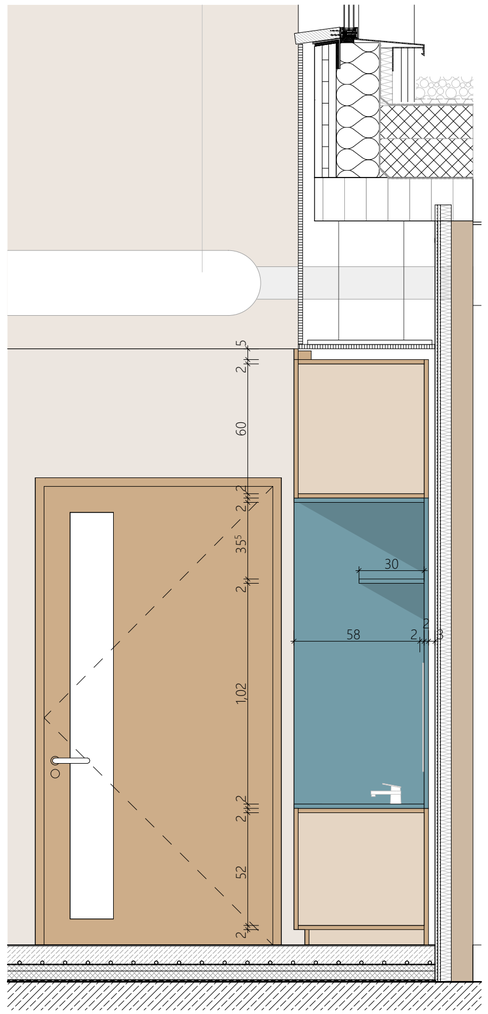

Schnitt M. 1:20

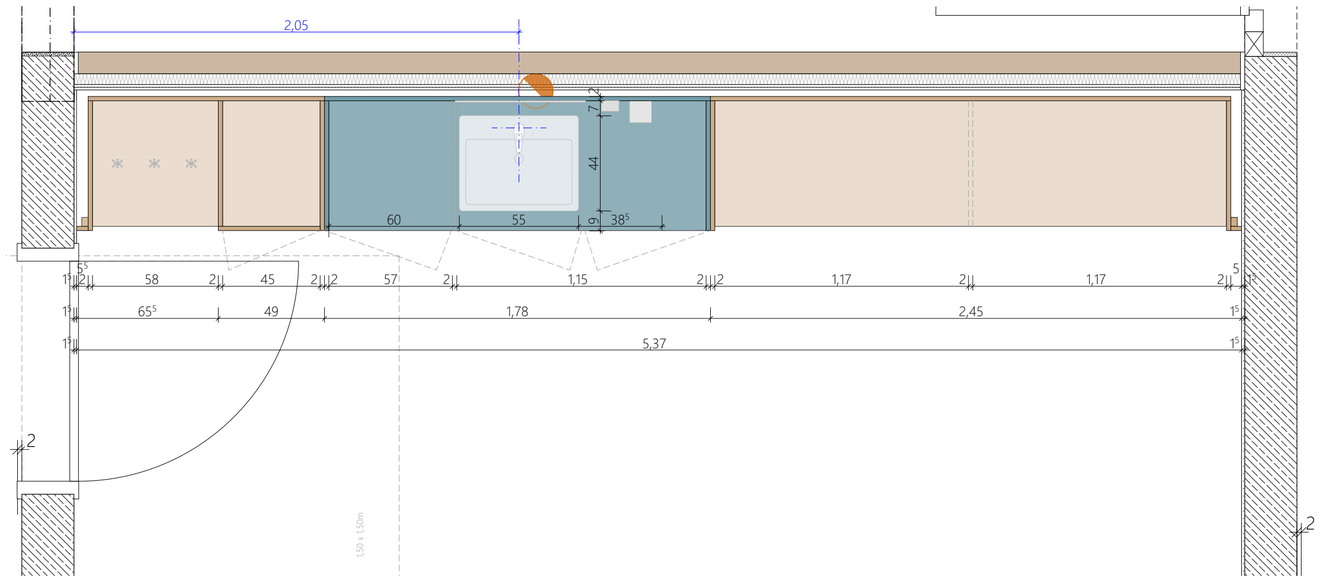

Grundriss M. 1:20

Noch abzustimmen:

- Farbkonzept
- Türöffnung Spind

Stahlbeton	UK	Unterkante
Mauerwerk KSP 20 / 2.0	OK	Oberkante
Mauerwerk KSP 20/2.2	VK	Vorderkante
Trockenbau auf RFB	FFB	Fertigfußboden
Trockenbau auf Estrich	RFB	Rohfußboden
Gips-Wandbauplatten	RD	Rohdecke
Beton, Fertigteile	FD	Fertigdecke
Dämmung hart	LRH	lichte Raumhöhe
Dämmung weich	BRH	Brüstungshöhe
darüberliegende Bauteile		
Sichtbeton		
abgesenkte Platte		
OK FFB / OK RFB		

Höhensprung Rohboden
Bodenbelagswechsel
Decken-/Bodensprung

Fensteröffnung:
Öffnungsflügel
Standflügel
Anleiterstelle Feuerwehr
Indexänderung
ungeklärt

T30 - T180 Feuerschutztüren/ -tore
F30 - F180 Feuerwiderstandsfähige Bauteile
Angaben bezüglich Brandschutz
Angaben bezüglich HLSE-Planung

Wand-/ Bodendurchbrüche, Wandschlitze
Deckendurchbrüche

Legende

Alle Höhenmaße sind nach dem Meterriss zu nehmen.
Alle Höhenmaße beziehen sich auf OK RFB, es sei denn, es ist ausdrücklich anders angegeben! BRH beziehen sich auf OK RFB.
Alle Maße sind vom Auftragnehmer am Bau verantwortlich zu nehmen und zu prüfen. Unstimmigkeiten sind vor der Ausführung mit den Architekten und der Bauleitung zu klären.
Die aktuellen Pläne der Fachingenieure sind mit den Plänen der Architekten und des Tragwerkplaners auf Übereinstimmung zu klären. Die dargestellte Planung gilt nur in Verbindung mit den Aussparungs- und Ausführungsplänen der Fachingenieure!
Sämtliche Einbauteile und Aussparungen im Aufzug nach Angabe des Herstellers.

±0,00 = 113,85 m NHN

Index	Datum	Änderungen - Bearbeiter
VA	21.01.2026	Planerstellung - am

WERKPLANUNG

Villa Zauberwald
Kita Rülzheim

Am See
76761 Rülzheim

Auftraggeber
Ortsgemeinde Rülzheim
Am Deutschordenplatz 1
76761 Rülzheim

Projekt-Nr.	272
Planformat	DIN A2
Planerstellung	21.01.2026
Gez.	am
Massstab	1:50, 1:20
Plan-Nr.	272-05-DT-014-VB

Detail Gruppenraum Bauzimmer 2